

26^ο Ενημερωτικό Σημείωμα
Νοέμβριος 2020

Ανεργία Γυναικών κατά την περίοδο του κορονοϊού – Συγκριτικά στοιχεία ανά φύλο

Όσον αφορά την περίοδο της υγειονομικής κρίσης στην Ελλάδα, στις αρχές Μαρτίου ανεστάλη η λειτουργία των εκπαιδευτικών μονάδων όλων των βαθμίδων και ακολούθησαν τα τουριστικά καταλύματα και το μεγαλύτερο μέρος των επιχειρήσεων που δραστηριοποιούνται στο λιανικό εμπόριο, εκτός εκείνων που καλύπτουν βασικές ανάγκες όπως supermarkets, αρτοποιεία, πρατήρια ανεφοδιασμού καυσίμων κ.ο.κ. Στις υπόλοιπες επιχειρήσεις, δόθηκε η δυνατότητα της εξ αποστάσεως απασχόλησης των εργαζομένων τους, καθώς και η δυνατότητα για την εκ περιτροπής απασχόλησή τους.

Βάσει των μέχρι στιγμής διαθέσιμων δημοσιευμένων στοιχείων της Έρευνας Εργατικού Δυναμικού της ΕΣΤΑΤ, παρατηρούμε ότι ως προς την εξέλιξη της ανεργίας με βάση το φύλο, στην Ελλάδα, το ποσοστό ανεργίας των γυναικών εμφανίζεται μειωμένο τον μήνα Μάρτιο που εφαρμόστηκαν τα πρώτα μέτρα, αλλά υψηλότερο από αυτό των ανδρών (16,8% έναντι 12,6%). Είναι χαρακτηριστικό ότι η μείωση της ανεργίας για τις γυναίκες είναι 3,1% ενώ για τους άντρες μόλις 0,5%.

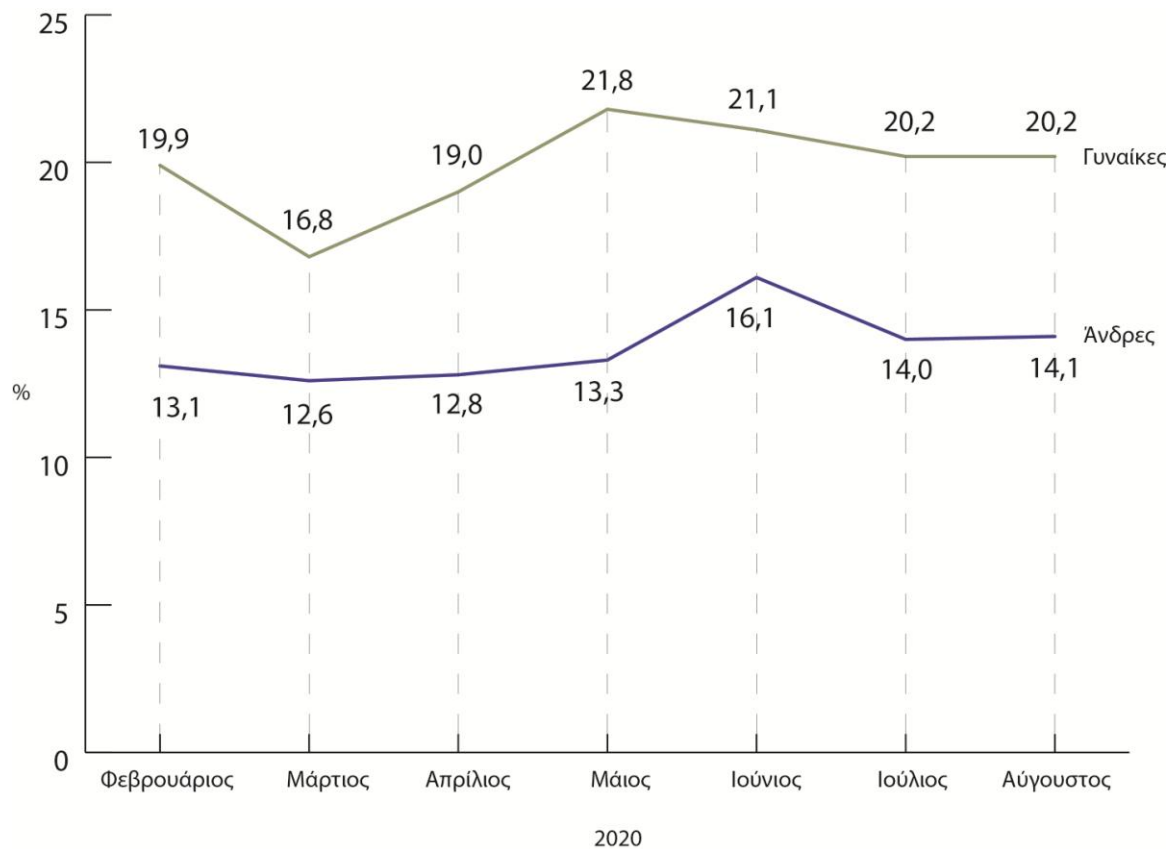
Πίνακας 1: Ποσοστά ανεργίας ανά φύλο και συνολικά ποσοστά ανεργίας (Φεβρουάριος – Αύγουστος 2020)

	Φεβρουάριος 2020	Μάρτιος 2020	Απρίλιος 2020	Μάιος 2020	Ιούνιος 2020	Ιούλιος 2020	Αύγουστος 2020
Άνδρες	13,1	12,6	12,8	13,3	16,1	14	14,1
Γυναίκες	19,9	16,8	19	21,8	21,1	20,2	20,2
Σύνολο	16,1	14,4	15,5	17	18,3	16,8	16,8

Ωστόσο, σύμφωνα με την Έρευνα Εργατικού Δυναμικού της ΕΛΣΤΑΤ, η σημαντική μείωση του συνολικού αριθμού των ανέργων τον Μάρτιο έναντι του προηγούμενου μήνα (106,2 χιλιάδες λιγότεροι σε σύνολο ανδρών-γυναικών), αποδόθηκε κατά κύριο λόγο (2/3) στην έξοδό τους από το εργατικό δυναμικό και όχι στην αύξηση της απασχόλησης (1/3). Σύμφωνα με το σχετικό δελτίο τύπου της ΕΛΣΤΑΤ., «αρκετά άτομα που αναζητούσαν εργασία δήλωσαν ότι δεν είναι άμεσα

διαθέσιμα να εργαστούν και επομένως, σύμφωνα με τους ορισμούς του σχετικού ευρωπαϊκού κανονισμού, κατατάσσονται στους οικονομικά μη ενεργούς». Αυτός ήταν και ο κύριος λόγος της υποχώρησης του ποσοστού ανεργίας, παρά τις επιπτώσεις της πανδημίας του κορονοϊού.

Γράφημα 1: Ποσοστά ανεργίας ανά φύλο (Φεβρουάριος – Αύγουστος 2020)



Συνολικά το Α' τρίμηνο του 2020, το ποσοστό ανεργίας των γυναικών ήταν κατά 5,6 ποσοστιαίες μονάδες υψηλότερο από αυτό των ανδρών (19,3% έναντι 13,7%). Και στα δύο φύλα παρουσιάστηκε μείωση σε σχέση με την ίδια περίοδο του προηγούμενου έτους. Στις γυναίκες, η υποχώρηση ήταν μεγαλύτερη, καθώς την περίοδο μεταξύ του Α' τριμήνου του 2019 και του Α' τριμήνου του 2020 μειώθηκε κατά 4,7 ποσοστιαίες μονάδες (24% το α' τρίμ. 2019), ενώ στους άνδρες μειώθηκε κατά 1,7 ποσοστιαίες μονάδες (από 15,4% το α' τρίμ. 2019)

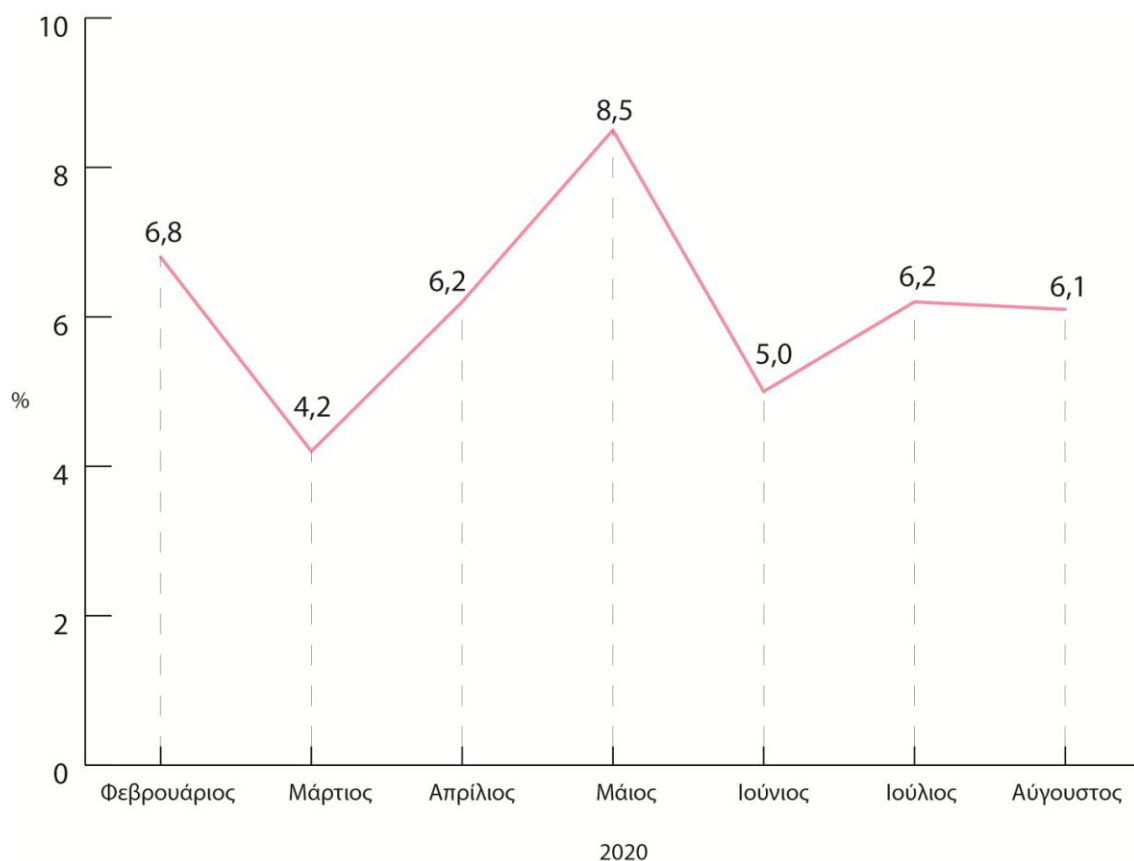
Ως προς την διαμόρφωση της ανεργίας κατά τους επόμενους μήνες, παρατηρούμε για τις γυναίκες αρχικά μεν αύξηση μέχρι τον Μάιο, αλλά μείωση μετέπειτα. Για τους άντρες σημειώνεται σταδιακή αύξηση από τον Μάρτιο μέχρι τον Ιούνιο και μετά μείωση. Σε αυτό συνετέλεσε προφανώς η σταδιακή άρση των μέτρων κατά την περίοδο Μαΐου-Ιουνίου.

Συνολικά για το Β' τρίμηνο, το ποσοστό ανεργίας των γυναικών ήταν 5,8 ποσοστιαίες μονάδες υψηλότερο από το αντίστοιχο ποσοστό των ανδρών (19,9% έναντι 14,1 %). Από την άλλη πλευρά, αυτή η διαφορά παρουσιάζεται μειωμένη σε σχέση με το Β' τρίμηνο του 2019 (7,2 ποσοστιαίες μονάδες). Πρέπει να σημειωθεί ότι οι παρεμβάσεις πολιτικής για την υποστήριξη των

θέσεων εργασίας από τις επιπτώσεις του COVID-19 περιόρισαν σημαντικά τις απολύσεις μισθωτών, συγκρατώντας έτσι τα επίπεδα ανεργίας.

Αναφορικά με τη σύγκριση της ανεργίας των δύο φύλων, παρατηρούμε ότι μετά την εφαρμογή των μέτρων τον Μάρτιο του 2020, μήνας κατά τον οποίο η διαφορά ανεργίας γυναικών - αντρών ήταν η μικρότερη του έτους, η μεγαλύτερη διαφορά σημειώθηκε τον Μάιο - 8,5%, ακολούθησε σημαντική μείωση τον Ιούνιο στο 5% και τελικά σταθεροποίηση λίγο ψηλότερα τους καλοκαιρινούς μήνες Ιούλιο και Αύγουστο (6,2% και 6,1% αντίστοιχα), ωστόσο η διαφορά αυξήθηκε σε σχέση με το επίπεδο του Μαρτίου (4,2%).

Γράφημα 2: Ποσοστιαία διαφορά ανεργίας μεταξύ γυναικών και ανδρών (Φεβρουάριος – Αύγουστος 2020)



Συνολικά, έχοντας σαν σημείο αναφοράς τον μήνα Μάρτιο, κατά τη διάρκεια του οποίου εφαρμόστηκαν τα πρώτα μέτρα, διαφαίνεται ότι η γυναικεία ανεργία επηρεάστηκε αρνητικά (αύξηση). Αξίζει να σημειωθεί βέβαια, ότι παρά τα μέτρα αναστολής λειτουργίας των επιχειρήσεων, με εξαίρεση τον Μήνα Μάιο, συγκριτικά με την ίδια περίοδο πέρυσι (2019), παρουσιάζεται μείωση του ποσοστού ανεργίας των γυναικών, ενώ μειωμένη είναι και η διαφορά ανεργίας γυναικών-αντρών, πάντα συγκριτικά με το 2019. Όπως αναφέρθηκε παραπάνω, συνέβαλαν σε αυτό και οι παρεμβάσεις πολιτικής για την υποστήριξη των θέσεων εργασίας αλλά και σε τεχνικό επίπεδο υπολογισμού της ανεργίας, η επιλογή μη άμεσης διάθεσης προς εργασία αρκετών γυναικών.

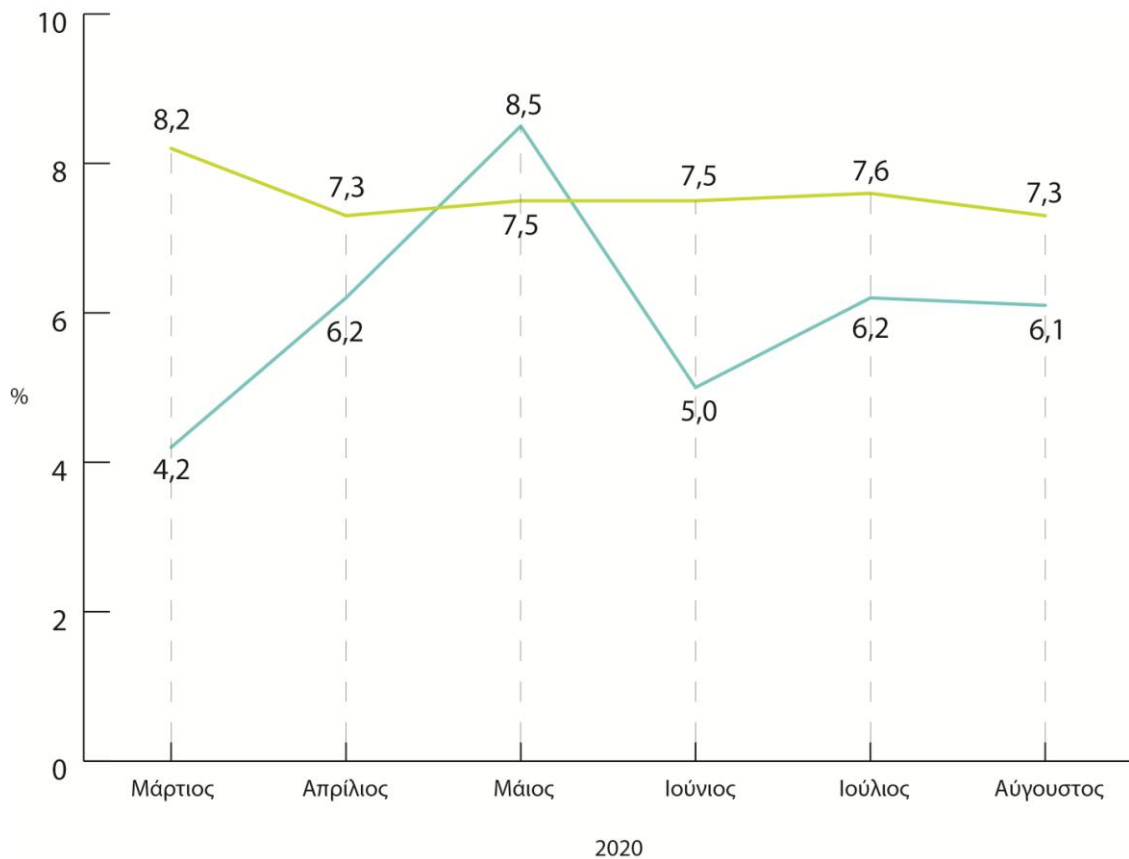
Πίνακας 2: Σύγκριση ποσοστών ανεργίας γυναικών για τους μήνες Μάρτιο-Αύγουστο των ετών 2019, 2020.

	Μάρτιος	Απρίλιος	Μάιος	Ιούνιος	Ιούλιος	Αύγουστος
2019	22,6	21,6	21,4	21,3	21,3	21
2020	16,8	19,0	21,8	21,1	20,2	20,2

Πίνακας 3: Σύγκριση ποσοστών ανεργίας ανδρών για τους μήνες Μάρτιο-Αύγουστο των ετών 2019, 2020.

	Μάρτιος	Απρίλιος	Μάιος	Ιούνιος	Ιούλιος	Αύγουστος
2019	14,4	14,3	13,9	13,8	13,7	13,7
2020	12,6	12,8	13,3	16,1	14,0	14,1

Γράφημα 3: Ποσοστιαία διαφορά ανεργίας μεταξύ γυναικών και ανδρών για τους μήνες Μάρτιο-Αύγουστο των ετών 2019, 2020



Τέλος, στο σύνολο των χωρών της Ευρωζώνης, το ποσοστό ανεργίας των ανδρών το Β' τρίμηνο του 2020 ήταν 0,3 ποσοστιαίες μονάδες υψηλότερο σε σύγκριση με εκείνο των γυναικών. Αναλυτικά, διαμορφώθηκε στο ίδιο επίπεδο με το Β' τρίμηνο του 2019, δηλαδή στο 7,1%, ενώ στις γυναίκες κατήλθε στο 7,4% από 7,7% το Β' τρίμηνο του 2019. Παρατηρείται λοιπόν σημαντική διαφορά.

Συμπερασματικά, οι αρνητικές συνέπειες από την εφαρμογή του μέτρου της αναστολής λειτουργίας επιχειρήσεων στην απασχόληση των περισσότερων κλάδων την περίοδο Μαρτίου-Απριλίου ήταν έντονες, παρά την εφαρμογή παρεμβάσεων πολιτικής με σκοπό την υποστήριξη επιχειρήσεων, ελευθέρων επαγγελματιών και εργαζομένων, οι οποίες συγκράτησαν τις αρνητικές επιπτώσεις.

Σχετικά με τη γυναικεία απασχόληση, η ανεργία αυξήθηκε τόσο σε απόλυτα νούμερα, όσο και σε σχέση με τους άνδρες. Σημαντικό ρόλο στη σχετική συγκράτηση των ποσοστών γυναικείας ανεργίας – σε επίπεδο υπολογισμού, έπαιξε το γεγονός ότι αυξήθηκε ο αριθμός των γυναικών στην ομάδα του μη ενεργού εργασιακά πληθυσμού εξαιτίας του ότι πολλές γυναίκες ασχολήθηκαν με την οικογενειακή μέριμνα (λόγω του κλεισίματος σχολείων, ΚΑΠΗ κ.ο.κ.).

Οι πηγές που χρησιμοποιήθηκαν για την άντληση των στοιχείων είναι η ΕΛΣΤΑΤ και ο ΙΟΒΕ.

Το **paratiritirio.isotita.gr** είναι ο διαδικτυακός κόμβος της Γενικής Γραμματείας Οικογενειακής Πολιτικής και Ισότητας των Φύλων (Γ.Γ.Ο.Π.Ι.Φ.), για τη συλλογή, ανάλυση, επεξεργασία και διάχυση στατιστικών δεδομένων και δεικτών που σχετίζονται με τις πολιτικές ισότητας των δύο φύλων.

Σκοπός του είναι η αποτύπωση των έμφυλων διαφοροποιήσεων σε 12 βασικά πεδία πολιτικής και η παρακολούθηση των τάσεων, εξελίξεων στην Ελλάδα σε βάθος χρόνου. Περιλαμβάνει 84 δείκτες φύλου που είτε έχουν υιοθετηθεί σε επίπεδο Ευρωπαϊκής Ένωσης με βάση την Πλατφόρμα Δράσης του Πεκίνου, είτε σχετίζονται με ειδικότερες εθνικές προτεραιότητες. Οι δείκτες συνοδεύονται από τα μεταδεδομένα, καθώς και από έγγραφα που αφορούν σε συναφείς εκθέσεις και μελέτες.

Paratiritirio.isotita.gr

e-mail: paratiritirio@isotita.gr