



Αποτελέσματα Αυτοδιοικητικών και Ευρωπαϊκών Εκλογών 2019

Το 21^ο Ενημερωτικό σημείωμα του Παρατηρητηρίου της Γενικής Γραμματείας Ισότητας των Φύλων (Γ.Γ.Ι.Φ.) εντάσσεται στο θεματικό πεδίο “Γυναίκες στα Κέντρα Λήψης Αποφάσεων” και παρουσιάζεται με βάση τα αποτελέσματα των Αυτοδιοικητικών και Ευρωπαϊκών Εκλογών που έλαβαν χώρα στις 26 Μαΐου και 2 Ιουνίου 2019.

Με τον Κλεισθένη Ι (ν. 4555/2018) θεσμοθετήθηκε η ποσόστωση φύλου 40% στους συνδυασμούς που κατατίθενται για την ανάδειξη δημοτικών (άρθρο 14, παρ. 4, εδάφιο γ), κοινοτικών (άρθρο 16, παρ. 5) και περιφερειακών συμβουλίων (άρθρο 120, παρ. 5, εδάφιο γ). Ενώ με την ψήφιση του νόμου για την προώθηση της ουσιαστικής ισότητας των φύλων και την καταπολέμηση της έμφυλης βίας (ν.4604/2019), τέθηκε σε εφαρμογή και η ποσόστωση φύλου 40% των υποψηφίων στις Ευρωεκλογές (άρθρο 15, παρ. 2).

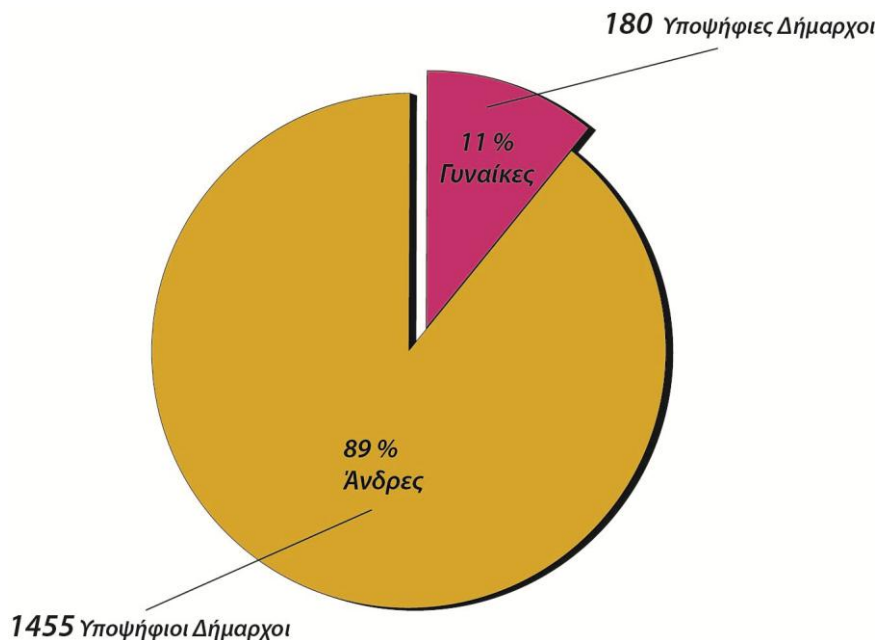
Με βάση τα παραπάνω, στη συνέχεια παρουσιάζονται οι εξής δείκτες:

- Το ποσοστό των υποψηφίων δημάρχων ανά φύλο στις Δημοτικές εκλογές 2019
- Το ποσοστό των εκλεγμένων δημάρχων ανά φύλο στις Δημοτικές εκλογές 2019,
- Ο αριθμός και το ποσοστό των υποψηφίων περιφερειαρχών και περιφερειακών συμβούλων ανά φύλο στις Περιφερειακές εκλογές 2019
- Το ποσοστό των εκλεγμένων περιφερειαρχών ανά φύλο στις Περιφερειακές εκλογές 2019,
- Το ποσοστό των εκλεγμένων ευρωβουλευτ(ρι)ών ανά φύλο στις Ευρωεκλογές 2019.

Δημοτικές Εκλογές 2019

Στις Δημοτικές εκλογές που ολοκληρώθηκαν τον Ιούνιο του 2019 συμμετείχαν 1.635 συνδυασμοί με τον αντίστοιχο αριθμό υποψηφίων δημάρχων και 68.187 υποψήφιοι δημοτικοί σύμβουλοι.

Γράφημα 1: Ποσοστό υποψηφίων δημάρχων ανά φύλο στις Δημοτικές εκλογές 2019



Στο σύνολο των 332 δήμων της Ελλάδας, οι υποψήφιοι/ες δήμαρχοι ανήλθαν σε 1.635. **Οι γυναίκες υποψήφιες δήμαρχοι ήταν μόλις 180, ποσοστό 11%, ενώ οι άνδρες 1.455, ποσοστό 88%.** Η κατανομή των γυναικών υποψήφιων δημάρχων στις Περιφερειακές Ενότητες της χώρας αναλύεται στο Γράφημα 2.

Γράφημα 2: Ποσοστά γυναικών υποψήφιων δημάρχων ανά Περιφερειακή Ενότητα στις Δημοτικές εκλογές 2019



Στο παραπάνω γράφημα παρατηρούμε ότι 18 από τις 74 Περιφερειακές Ενότητες της Ελλάδας (Ανδρου, Αργολίδας, Αρκαδίας, Ζακύνθου, Ηλείας, Θάσου, Θεσπρωτίας, Ιθάκης, Κεφαλληνίας, Καρπάθου-Ηρωϊκής Νήσου Κάσου, Κιλκίς, Νάξου, Πρέβεζας, Ρεθύμνης, Σάμου, Σποράδων, Φωκίδας και Χίου) δεν είχαν καμία γυναίκα υποψήφια δήμαρχο. Σε επίπεδο δήμων, το παραπάνω στοιχείο δείχνει ότι δεν υπήρχε **καμία γυναίκα υποψήφια δήμαρχος στους 50 δήμους** που απαρτίζουν τις 18 αυτές Περιφερειακές Ενότητες.

Ωστόσο, η συμμετοχή των γυναικών για το αξίωμα της δημάρχου ήταν μηδενική σε 199 από τους 332 δήμους της χώρας, ποσοστό 60%. Για την καλύτερη απεικόνιση των ποσοστών συμμετοχής των γυναικών υποψήφιων δημάρχων επιλέχθηκε η αποτύπωσή τους ανά Περιφερειακή Ενότητα (ΠΕ). Έτσι, ενώ υπάρχουν δήμοι με μηδενική συμμετοχή γυναικών για το αξίωμα της δημάρχου στις περισσότερες ΠΕ της χώρας, στον παραπάνω χάρτη παρουσιάζεται η συνολική εικόνα για κάθε ΠΕ.

Σε 19 από τις 74 Περιφερειακές Ενότητες της χώρας τα ποσοστά των υποψήφιων γυναικών για την δημαρχία κυμάνθηκαν από 4,2-10,0%. Πρόκειται για τις Περιφερειακές Ενότητες: Έβρου (4,2%),

Καλύμνου (5%), Ξάνθης (5%), Ηρακλείου (5,6%), Ροδόπης (5,9%), Πιερίας (5,6%), Ιωαννίνων (5,7%), Αχαΐας (6,3%), Νήσων (6,3%), Ρόδου (6,7%), Δυτικής Αττικής (6,9%), Φλώρινας (7,7), Αιτωλοακαρνανίας (7,9%), Χανίων (8,0%), Δυτικού Τομέα Αθηνών (8,2%), Κορινθίας (8,3%) Καρδίτσας (8,7%), Βόρειου Τομέα Αθηνών (8,8%) και Τρικάλων (10,0%). Για 113 από τους 332 δήμους της χώρας, ποσοστό 43% των δήμων της Ελλάδας, η γυναικεία συμμετοχή για την διεκδίκηση της θέσης του δημάρχου κυμάνθηκε σε ποσοστά χαμηλότερα από 10,0%. Από τους 113 δήμους που απαρτίζουν αυτή την κατηγορία, οι 82 δεν είχαν καμία γυναίκα υποψήφια δήμαρχο.

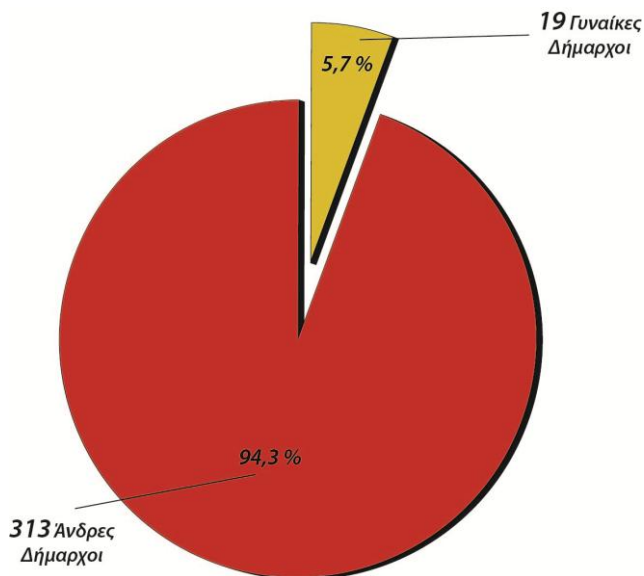
Η τρίτη κατηγορία που αποτυπώνεται στο Γράφημα 2 περιλαμβάνει τις 35 Περιφερειακές Ενότητες στις οποίες οι υποψηφιότητες των γυναικών για την δημαρχία κυμάνθηκαν από το 11,1% έως το 33,3%. Σε αυτές τις Περιφερειακές Ενότητες και σε αυτά τα ποσοστά αντιστοιχούν 166 δήμοι της χώρας. Δηλαδή, για το 50% των δήμων της Ελλάδας οι γυναίκες υποψήφιοι δήμαρχοι αποτελούσαν το 11,1-33,3% των υποψηφίων. Αναλυτικότερα, τα ποσοστά της γυναικείας συμμετοχής για την θέση της δημάρχου στις εν λόγω Περιφερειακές Ενότητες αποτυπώνονται στον Πίνακα 1 παρακάτω. Από τους 166 δήμους που απαρτίζουν αυτή την κατηγορία, οι 67 δεν είχαν καμία γυναίκα υποψήφια δήμαρχο.

Πίνακας 1: Ποσοστά γυναικών υποψηφίων δημάρχων στις 35 Περιφερειακές Ενότητες που η συμμετοχή τους ανήλθε από 11,1% έως 33,3%

Γρεβενών	11,1	Άρτας	16,7
Λασιθίου	11,1	Ευρυτανίας	16,7
Πέλλας	11,1	Μήλου	16,7
Θεσσαλονίκης	11,3	Καστοριάς	18,2
Νότιου Τομέα Αθηνών	12,1	Κεντρικού Τομέα Αθηνών	18,5
Λάρισας	12,1	Κοζάνης	20
Βοιωτίας	12,5	Λέσβου	20
Ημαθίας	12,5	Λευκάδας	20
Καβάλας	12,5	Σερρών	21,9
Κέρκυρας	13	Δράμας	25
Πειραιώς	13,9	Κέας-Κύθνου	25
Ικαρίας	14,3	Πάρου	25
Φθιώτιδας	14,3	Σύρου	25
Χαλκιδικής	14,3	Ευβοίας	25,7
Ανατολικής Αττικής	14,7	Θήρας	30,8
Λακωνίας	15	Κω	33,3
Μεσσηνίας	15,4	Μυκόνου	33,3
Μαγνησίας	15,8		

Αξιοσημείωτο κρίνεται το γεγονός πως το 50% των υποψηφίων δημάρχων ήταν γυναίκες σε μόλις 2 Περιφερειακές Ενότητες, της Τήνου και της Λήμνου. Πιο αναλυτικά, στον δήμο Τήνου υπήρχαν 2 γυναίκες και 2 άνδρες υποψήφιοι/οι δήμαρχοι, στον δήμο Λήμνου 3 άνδρες και 2 γυναίκες, ενώ στον Άγιο Ευστράτιο υπήρχε μόνο 1 γυναίκα υποψήφια δήμαρχος, η οποία και εκλέχθηκε δήμαρχος με ποσοστό 100% των ψήφων. Το 100% των υποψηφίων ήταν γυναίκες και σε δύο ακόμη δήμους, στον δήμο Σίφνου (Περιφερειακή Ενότητα Μήλου) και στον δήμο Φολεγάνδρου (Περιφερειακή Ενότητα Θήρας), όπου δύο γυναίκες σε κάθε δήμο συμμετείχαν στις εκλογές ως υποψήφιοι δήμαρχοι.

Γράφημα 3: Ποσοστό εκλεγμένων δημάρχων ανά φύλο στις Δημοτικές εκλογές 2019



Στο σύνολο των 332 δήμων εκλέχθηκαν 19 γυναίκες δήμαρχοι, ποσοστό 5,7 % και 313 άνδρες δήμαρχοι, ποσοστό 94,3 %. Οι δήμοι που εξέλεξαν γυναίκες δημάρχους είναι: Άγιος Δημήτριος, Άγιος Ευστράτιος, Αμφίκλεια-Ελάτεια, Γαύδος, Ελαφώνησος, Κασσάνδρα, Κέα, Κεντρική Κέρκυρα και Διαπόντιοι Νήσοι, Νέα Ιωνία, Νικολάος Σκουφάς, Οιχαλία, Ορχομενός, Πεντέλη, Σίφνος, Σκύδρα, Στυλίδα, Τήλος, Φολέγανδρος και ο Δήμος Χαλκιδικών.

Περιφερειακές Εκλογές 2019

Όπως προαναφέρθηκε, στις Περιφερειακές Εκλογές τηρήθηκε η ποσόστωση φύλου 40% στους 102 συνδυασμούς που εγκρίθηκαν και συμμετείχαν στις εκλογές του 2019. Ο αριθμός και τα ποσοστά των υποψηφίων ανδρών και γυναικών περιφερειακών συμβούλων αποτυπώνεται στον παρακάτω πίνακα.

Πίνακας 2: Πλήθος ανά φύλο και ποσόστωση φύλου υποψηφίων περιφερειακών συμβούλων στις Περιφερειακές εκλογές 2019

Περιφέρεια	Γυναίκες	Άνδρες	Ποσοστό γυναικών
Ανατολικής Μακεδονίας Θράκης	225	306	42,4%
Αττικής	596	835	41,6%
Βορείου Αιγαίου	173	234	42,5%
Δυτικής Ελλάδας	223	315	41,4%
Δυτικής Μακεδονίας	137	202	40,4%
Ηπείρου	224	315	41,6%
Θεσσαλίας	224	302	42,6%
Ιονίων Νήσων	185	258	41,8%
Κεντρικής Μακεδονίας	397	510	43,8%
Κρήτης	166	232	41,7%
Νοτίου Αιγαίου	156	205	43,2%
Πελοποννήσου	253	342	42,5%
Στερεάς Ελλάδας	223	328	40,5%
Σύνολο	3182	4383	42,1%

Στο σύνολο των 7.565 υποψήφιων περιφερειακών συμβούλων, οι 3.182 ήταν γυναίκες, ποσοστό 42,1% και οι 4.383 άνδρες, ποσοστό 57,9%. Παρατηρούμε ότι ενώ τηρήθηκε η ποσόστωση, τα επίπεδα συμμετοχής των γυναικών δεν ήταν ίσα με εκείνα των ανδρών εφόσον η μεγαλύτερη συμμετοχή γυναικών παρατηρείται στην Περιφέρεια Κεντρικής Μακεδονίας σε ποσοστό 43,8%.

Αντίθετα, η εικόνα των υποψήφιων περιφερειάρχων είναι εντελώς διαφορετική.

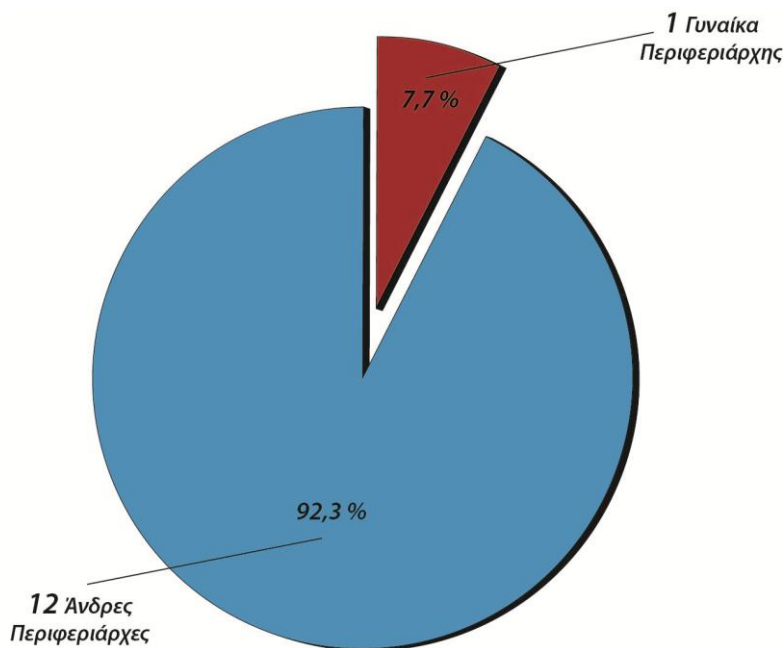
Πίνακας 3: Πλήθος και φύλο υποψήφιων περιφερειάρχων στις Περιφερειακές εκλογές 2019

Περιφέρεια	Υποψήφιες Γυναίκες Περιφερειάρχες	Υποψήφιοι Άνδρες Περιφερειάρχες	Φύλο Εκλεγμένου Περιφερειάρχη
Ανατολικής Μακεδονίας Θράκης	0	8	Άνδρας
Αττικής	2	9	Άνδρας
Βορείου Αιγαίου	1	6	Άνδρας
Δυτικής Ελλάδας	0	8	Άνδρας
Δυτικής Μακεδονίας	1	5	Άνδρας
Ηπείρου	0	8	Άνδρας
Θεσσαλίας	1	7	Άνδρας
Ιονίων Νήσων	3	5	Γυναίκα
Κεντρικής Μακεδονίας	1	9	Άνδρας
Κρήτης	0	6	Άνδρας
Νοτίου Αιγαίου	0	5	Άνδρας
Πελοποννήσου	1	8	Άνδρας
Στερεάς Ελλάδας	2	6	Άνδρας

Όπως φαίνεται στον Πίνακα 3, ο αριθμός των υποψηφιοτήτων ανέρχεται σε 12 για τις γυναίκες (11,8 %) και 90 για τους άνδρες (88,2 %). Σε 5 από τις 13 Περιφέρειες δεν υπήρχε γυναίκα υποψήφια περιφερειάρχης. Ενώ, στις υπόλοιπες 8 Περιφέρειες η συμμετοχές των γυναικών ήταν αισθητά λιγότερες από τις αντίστοιχες των ανδρών. Οι περισσότερες γυναικείες υποψηφιότητες παρατηρήθηκαν στην Περιφέρεια Ιονίων Νήσων, όπου 3 γυναίκες διεκδίκησαν την Περιφέρεια, 2 υποψήφιες περιφερειάρχες κατέβηκαν στην Περιφέρεια Αττικής και Στερεάς Ελλάδας και από 1 υποψήφια στις υπόλοιπες 5 Περιφέρειες

Στο γράφημα 4 που ακολουθεί αποτυπώνεται η εικόνα των εκλεγμένων περιφερειάρχων στις εκλογές.

Γράφημα 4: Ποσοστό εκλεγμένων περιφερειάρχων ανά φύλο στις Περιφερειακές εκλογές 2019

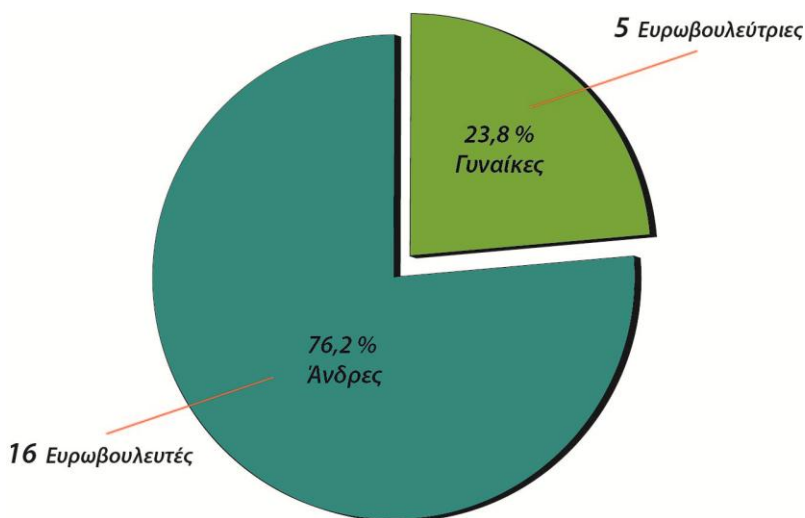


Αναφορικά με τις Περιφερειακές εκλογές, στις 13 Περιφέρειες της χώρας εξελέγη 1 γυναίκα περιφερειάρχης και 12 άνδρες περιφερειάρχες. Στον Β' γύρο των Περιφερειακών εκλογών πέρασαν 3 γυναίκες στις Περιφέρειες Αττικής, Βορείου Αιγαίου και Ιονίων Νήσων. Η μόνη εκλεγμένη γυναίκα περιφερειάρχης στις εκλογές του 2019 είναι η υποψήφια των Ιονίων Νήσων, Κράτσα Τσαγκαροπούλου Ρόδη.

Ευρωεκλογές 2019

Σε συνέχεια του 20^{ου} Ενημερωτικού Σημειώματος του Παρατηρητηρίου για την ποσόστωση φύλου 40% των υποψηφίων στις Ευρωεκλογές 2019, όπου συμμετείχαν 510 γυναίκες υποψήφιες και 685 άνδρες υποψήφιοι, ακολουθεί το γράφημα 5 με τα αποτελέσματα των Ευρωεκλογών.

Γράφημα 5: Ποσοστό εκλεγμένων βουλευτ(ρι)ών ανά φύλο στις Ευρωεκλογές 2019



Από τις 21 θέσεις που κατέχει η Ελλάδα στην Ευρωβουλή, τις 5 θέσεις κατέλαβαν γυναίκες (23,8%) και τις 16 άνδρες (76,2%). Πρόκειται για τις εξής: Έλενα Κουντουρά (ΣΥΡΙΖΑ), Μαρία Σπυράκη (ΝΔ),

Ελίζα Βόζενμπεργκ–Βρυωνίδα (ΝΔ), Άννα–Μισέλ Ασημακοπούλου (ΝΔ) και Εύα Καϊλή (Κίνημα Αλλαγής).

Συμπερασματικά, τα ποσοστά γυναικείας συμμετοχής στα κέντρα λήψης αποφάσεων της χώρας, όπως παρουσιάστηκαν για τα πεδία των δήμων, των περιφερειών και της ευρωβουλής, είναι εξαιρετικά χαμηλά. Εντούτοις, η εφαρμογή του μέτρου της ποσόστωσης φύλου 40% βρίσκεται προς την σωστή κατεύθυνση και θα αξιολογηθεί περαιτέρω με την ανακοίνωση των μελών των δημοτικών και περιφερειακών συμβουλίων της χώρας και την ανάληψη των καθηκόντων τους τον Σεπτέμβριο 2019. Η καταπολέμηση των έμφυλων στερεοτύπων και η ενθάρρυνση των γυναικών για την συμμετοχή τους στα κέντρα λήψης αποφάσεων αποτελούν στόχους του Εθνικού Σχεδίου Δράσης για την Ισότητα των Φύλων (2016-2020) που υλοποιεί η Γενική Γραμματεία Ισότητας των Φύλων.

Η πηγή που χρησιμοποιήθηκε για την άντληση των στοιχείων είναι το Υπουργείο Εσωτερικών.

Το **paratiritirio.isotita.gr** είναι ο διαδικτυακός κόμβος της Γενικής Γραμματείας Ισότητας των Φύλων (Γ.Γ.Φ.). για τη συλλογή, ανάλυση, επεξεργασία και διάχυση στατιστικών δεδομένων και δεικτών που σχετίζονται με τις πολιτικές ισότητας των δύο φύλων.

Σκοπός του είναι η αποτύπωση των έμφυλων διαφοροποιήσεων σε 12 βασικά πεδία πολιτικής και η παρακολούθηση των τάσεων, εξελίξεων στην Ελλάδα σε βάθος χρόνου. Περιλαμβάνει 82 δείκτες φύλου που είτε έχουν υιοθετηθεί σε επίπεδο Ευρωπαϊκής Ένωσης με βάση την Πλατφόρμα Δράσης του Πεκίνου, είτε σχετίζονται με ειδικότερες εθνικές προτεραιότητες. Οι δείκτες συνοδεύονται από τα μεταδεδομένα, καθώς και από έγγραφα που αφορούν σε συναφείς εκθέσεις και μελέτες.

Paratiritirio.isotita.gr

e-mail: paratiritirio@isotita.gr