

Απρίλιος 2017
8^ο Ενημερωτικό Σημείωμα

Γυναίκες και Υγεία

Το 8^ο ενημερωτικό σημείωμα του Παρατηρητηρίου της Γενικής Γραμματείας Ισότητας των Φύλων (Γ.Γ.Ι.Φ.) εντάσσεται στο θεματικό πεδίο “Γυναίκες και Υγεία”.

Συγκεκριμένα, παρουσιάζονται στατιστικά δεδομένα για τους εξής δείκτες του Παρατηρητηρίου Ισότητας των Φύλων :

1. Προσδόκιμο ζωής κατά τη στιγμή της γέννησης (ανά φύλο)

Ο δείκτης εκφράζει τον μέσο αριθμό ετών που αναμένεται να ζήσει ένα άτομο κατά τη στιγμή της γέννησής του με βάση τα επίπεδα θνησιμότητας τη δεδομένη χρονική στιγμή.

2. Έτη υγιούς ζωής κατά τη στιγμή της γέννησης και στην ηλικία των 65 (ανά φύλο)

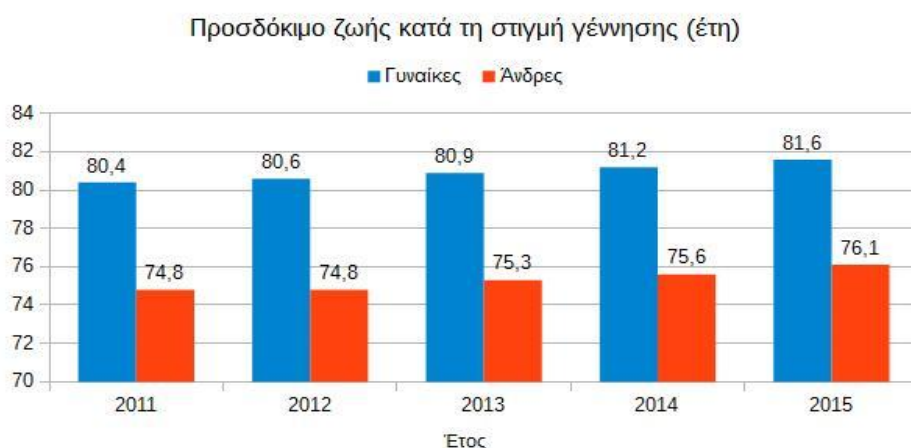
Ο δείκτης για τα έτη υγιούς ζωής (ή "προσδόκιμο ζωής χωρίς αναπηρίες") δείχνει τον αριθμό των ετών που αναμένεται να ζήσει χωρίς αναπηρίες ένα άτομο συγκεκριμένης ηλικίας. Υπολογίζεται με βάση τους πίνακες θνησιμότητας της Ε.Ε. και τις έρευνες για την προσωπική αντίληψη (self-perceived) του ατόμου για την υγεία του (τους τελευταίους έξι μήνες, πριν από την ημέρα διερεύνησης της έρευνας).

**Πίνακας 1: Προσδόκιμο ζωής ανά φύλο
κατά τη στιγμή της γέννησης για τα έτη 2011 - 2015**

Έτος γέννησης	Προσδόκιμο ζωής Γυναίκες	Προσδόκιμο ζωής Άνδρες
2011	80,4 έτη	74,8 έτη
2012	80,6 έτη	74,8 έτη
2013	80,9 έτη	75,3 έτη
2014	81,2 έτη	75,6 έτη
2015	81,6 έτη	76,1 έτη
Μεταβολή 2015/2014	0,5%	0,7%

Πηγή : ΕΛΣΤΑΤ, Δελτίο τύπου Φυσική Κίνηση Πληθυσμού έτους 2015

Γράφημα 1: Προσδόκιμο ζωής ανά φύλο κατά τη στιγμή της γέννησης για τα έτη 2011 – 2015



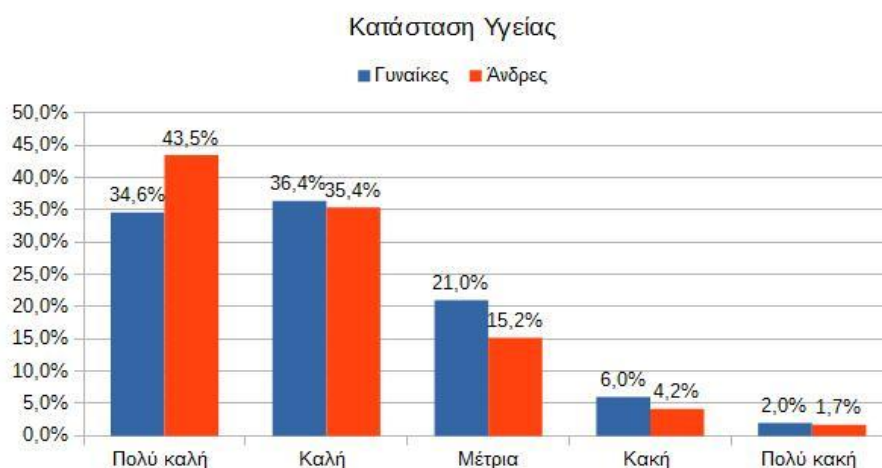
Το προσδόκιμο ζωής ανά φύλο το έτος 2015 ανήλθε στα 81,6 έτη για τις γυναίκες και στα 76,1 έτη για τους άνδρες παρουσιάζοντας αύξηση σε σχέση με το 2014 (για τις γυναίκες το 2014 ήταν 81,2 έτη και για τους άνδρες ήταν 75,5 έτη).

Πίνακας 2: Κατάσταση υγείας πληθυσμού ηλικίας 15 ετών και άνω για κάθε φύλο, 2014

Κατάσταση υγείας	Γυναίκες	Άνδρες	Σύνολο
Πολύ καλή	34,6%	43,5%	38,8%
Καλή	36,4%	35,4%	36,0%
Μέτρια	21,0%	15,2%	18,2%
Κακή	6,0%	4,2%	5,2%
Πολύ κακή	2,0%	1,7%	1,8%
Σύνολο	100%	100%	100%

Πηγή: ΕΛΣΤΑΤ, Δελτίο Τύπου Έρευνα Υγείας 2014

Γράφημα 2: Κατάσταση υγείας πληθυσμού ηλικίας 15 ετών και άνω για κάθε φύλο, 2014



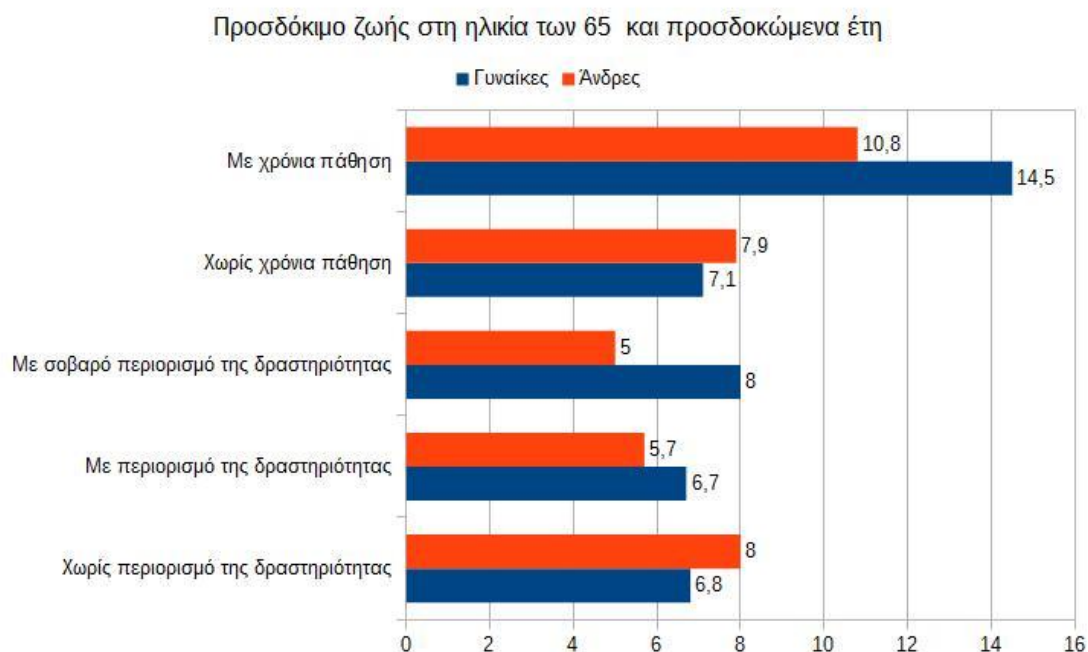
Πίνακας 3: Προσδόκιμο Υγείας 2013

Προσδόκιμο ζωής στην ηλικία των 65	Γυναίκες-προσδοκώμενα έτη	Άνδρες -προσδοκώμενα έτη
Χωρίς περιορισμό της δραστηριότητας	6,8	8,0
Με περιορισμό της δραστηριότητας	6,7	5,7
Με σοβαρό περιορισμό της δραστηριότητας	8,0	5,0
Χωρίς χρόνια πάθηση	7,1	7,9
Με χρόνια πάθηση	14,5	10,8
Προσδόκιμο ζωής στην ηλικία των 65 (με ίδια αντίληψη για την υγεία)	Γυναίκες -προσδοκώμενα έτη	Άνδρες -προσδοκώμενα έτη
Πολύ καλή ή καλή υγεία	5,3	6,9
Μέτρια υγεία	8,7	6,9
Κακή ή πολύ κακή υγεία	7,6	4,9

Πηγή: ΕΛΣΤΑΤ, Δελτίο Τύπου Προσδόκιμο Υγείας 2013

Έρευνα Εισοδήματος και Συνθηκών Διαβίωσης των Νοικοκυριών (SILC,) στην οποία εμπεριέχεται το επικεντρωμένο στην Υγεία ερωτηματολόγιο (Minimum European Module of Health)

Γράφημα 3^α: Προσδόκιμο ζωής στην ηλικία των 65 και προσδοκώμενα έτη



Γράφημα 3β: Προσδόκιμο ζωής στην ηλικία των 65 και προσδοκώμενα έτη (με ίδια αντίληψη για την υγεία)



Από τα ανωτέρω δεδομένα της Έρευνας Εισοδήματος και Συνθηκών Διαβίωσης των Νοικοκυριών (SILC) για το έτος 2013 προκύπτουν τα εξής:

- στην ηλικία των 65 ετών οι γυναίκες περνούν 6,8 έτη χωρίς περιορισμό δραστηριοτήτων
- στην ηλικία των 65 ετών οι άνδρες περνούν 8,0 έτη χωρίς περιορισμό δραστηριοτήτων
- στην ηλικία των 65 ετών το προσδόκιμο ζωής με καλή υγεία σύμφωνα με ίδια αντίληψη ανέρχεται σε 5,3 έτη για τις γυναίκες
- στην ηλικία των 65 ετών το προσδόκιμο ζωής με καλή υγεία σύμφωνα με ίδια αντίληψη ανέρχεται σε 6,9 έτη για τους άνδρες
- οι γυναίκες ναι μεν έχουν υψηλότερο προσδόκιμο ζωής σε σχέση με τους άνδρες αλλά στην ηλικία των 65 ετών τα έτη υγιούς ζωής των γυναικών εμφανίζονται μειωμένα σε σχέση με τα αντίστοιχα έτη υγιούς ζωής των ανδρών.

Η Ελλάδα είναι μία από τις χώρες με τον πλέον γηρασμένο πληθυσμό – 5^η θέση παγκοσμίως. Η γήρανση του πληθυσμού αποτελεί συνδυασμό των φαινομένων της υπογεννητικότητας και του προσδόκιμου ζωής. Σύμφωνα με τα στοιχεία του Παγκόσμιου Οργανισμού Υγείας, εκτιμάται ότι σε παγκόσμιο επίπεδο υπάρχουν περίπου 600 εκατομμύρια άτομα ηλικίας 60 ετών και άνω, το σύνολο των οποίων υπολογίζεται ότι θα διπλασιαστεί μέχρι το 2025 και θα φθάσει σχεδόν δύο δισεκατομμύρια έως το 2050. **Πηγή: Το με αριθμ. πρωτ. Γ3δ/Δ.Φ.18Γ/Γ.Π.οικ. 72241-28.9.2016 (ΑΔΑ: ΩΖ57465ΦΥΟ-ΖΣΟ) έγγραφο της Διεύθυνσης Πρωτοβάθμιας Φροντίδας Υγείας και Πρόληψης του Υπουργείου Υγείας με θέμα: <<Οργάνωση και Ανάπτυξη Εθνικού Πιλοτικού Προγράμματος Πρόληψης και Προαγωγής της Υγείας των Ηλικιωμένων Ατόμων – Ηπιόνη>>, με θέμα για το 2016 <<Πρόληψη της Οστεοπόρωσης και των Πτώσεων>>.** http://www.eemmo.gr/DOCS/2016/EH_2016.pdf

Τέλος, σύμφωνα με τον Παγκόσμιο Οργανισμό Υγείας τα προβλήματα των ηλικιωμένων γυναικών συμπεριλαμβάνονται στα δέκα σημαντικά θέματα υγείας που αφορούν τον γυναικείο πληθυσμό του πλανήτη: 1. Καρκίνος, 2. Αναπαραγωγική Υγεία, 3. Μητρική Υγεία, 4. Ιός HIV/AIDS, 5.

Σεξουαλικά Μεταδιδόμενα Νοσήματα, 6. Βία κατά των Γυναικών, 7. Πνευματική Υγεία, 8. Μη μεταδοτικές ασθένειες, 9. Προβλήματα Νεαρής Ηλικίας και 10. Προβλήματα Ηλικιωμένων Γυναικών.

Οι ηλικιωμένες γυναίκες συχνά έχουν μικρότερα εισοδήματα και ελλιπή πρόσβαση σε υπηρεσίες υγείας και πρόνοιας σε σχέση με τους συνομήλικους άνδρες, με αποτέλεσμα, σε συνάρτηση με τον κίνδυνο της άνοιας, να είναι περισσότερο ευάλωτες στον κίνδυνο της φτώχειας και της κακοποίησης. *(Πηγή: Ανακοινώσεις – Συνεργασίες ΓΓΙΦ >ΕΕ-Διεθνή <<Τα δέκα πιο σημαντικά προβλήματα υγείας του γυναικείου πληθυσμού σύμφωνα με τον Παγκόσμιο Οργανισμό Υγείας>>) <http://www.isotita.gr/index.php/news/2123>*

Οι πηγές που χρησιμοποιήθηκαν για την άντληση των στοιχείων είναι η Ελληνική Στατιστική Αρχή, το Υπουργείο Υγείας και η Γενική Γραμματεία Ισότητας των Φύλων

Το **paratiritirio.isotita.gr** είναι ο διαδικτυακός κόμβος της Γενικής Γραμματείας Ισότητας των Φύλων (Γ.Γ.Ι.Φ.). για τη συλλογή, ανάλυση, επεξεργασία και διάχυση στατιστικών δεδομένων και δεικτών που σχετίζονται με τις πολιτικές ισότητας των δύο φύλων.

Σκοπός του είναι η αποτύπωση των έμφυλων διαφοροποιήσεων σε 12 βασικά πεδία πολιτικής και η παρακολούθηση των τάσεων, εξελίξεων στην Ελλάδα σε βάθος χρόνου. Περιλαμβάνει 82 δείκτες φύλου που είτε έχουν υιοθετηθεί σε επίπεδο Ευρωπαϊκής Ένωσης με βάση την Πλατφόρμα Δράσης του Πεκίνου, είτε σχετίζονται με ειδικότερες εθνικές προτεραιότητες. Οι δείκτες συνοδεύονται από τα μεταδεδομένα, καθώς και από έγγραφα που αφορούν σε συναφείς εκθέσεις και μελέτες.

Paratiritirio.isotita.gr

e-mail: paratiritirio@isotita.gr