

ΕΛΛΗΝΙΚΗ ΔΗΜΟΚΡΑΤΙΑ
ΥΠΟΥΡΓΕΙΟ ΕΡΓΑΣΙΑΣ, ΚΟΙΝΩΝΙΚΗΣ ΑΣΦΑΛΙΣΗΣ ΚΑΙ ΚΟΙΝΩΝΙΚΗΣ
ΑΛΛΗΛΕΓΓΥΗΣ

ΟΡΓΑΝΙΣΜΟΣ ΑΠΑΣΧΟΛΗΣΗΣ ΕΡΓΑΤΙΚΟΥ ΔΥΝΑΜΙΚΟΥ



ΔΙΟΙΚΗΣΗ

ΓΡΑΦΕΙΟ ΤΥΠΟΥ

Αθήνα, 18-3-2016

ΑΝΑΚΟΙΝΩΣΗ

ΣΤΑΤΙΣΤΙΚΑ ΣΤΟΙΧΕΙΑ ΕΓΓΕΓΡΑΜΜΕΝΗΣ ΑΝΕΡΓΙΑΣ ΟΑΕΔ

ΦΕΒΡΟΥΑΡΙΟΣ 2016

A. ΕΓΓΕΓΡΑΜΜΕΝΟΙ ΣΤΟ ΜΗΤΡΩΟ ΤΟΥ ΟΑΕΔ

1. Το σύνολο των εγγεγραμμένων ανέργων¹, με κριτήριο την αναζήτηση εργασίας (αναζητούντων εργασία), για τον μήνα Φεβρουάριο 2016, ανήλθε σε 894.566 άτομα. Από αυτά 448.642 (ποσοστό 50,15%) είναι εγγεγραμμένα στο μητρώο του ΟΑΕΔ για χρονικό διάστημα ίσο ή και περισσότερο των 12 μηνών και 445.924 (ποσοστό 49,85%) είναι εγγεγραμμένα στο μητρώο του ΟΑΕΔ για χρονικό διάστημα μικρότερο των 12 μηνών. Οι άνδρες ανέρχονται σε 355.014 (ποσοστό 39,69%) και οι γυναίκες ανέρχονται σε 539.552 (ποσοστό 60,31%).

2. Το σύνολο των εγγεγραμμένων λοιπών (μη αναζητούντων εργασία), για τον μήνα Φεβρουάριο 2016, ανήλθε σε 186.498 άτομα. Από αυτά 61.134 (ποσοστό 32,78%) είναι εγγεγραμμένα στο μητρώο του ΟΑΕΔ για χρονικό διάστημα ίσο ή και περισσότερο των 12 μηνών και 125.364 (ποσοστό 67,22%) είναι εγγεγραμμένα στο μητρώο του ΟΑΕΔ για χρονικό διάστημα μικρότερο των 12 μηνών. Οι άνδρες ανέρχονται σε 71.900 (ποσοστό 38,55%) και οι γυναίκες σε 114.598 (ποσοστό 61,45%).

¹ Στον ορισμό του «εγγεγραμμένου ανέργου» συμπεριλαμβάνονται το σύνολο των επιδοτούμενων ανέργων καθώς και όσοι από τους εγγεγραμμένους μη επιδοτούμενους δηλώνουν ότι αναζητούν εργασία.

3. Το σύνολο των επιδοτούμενων ανέργων², για τον μήνα Φεβρουάριο 2016 (αφορά τον αριθμό των δικαιούχων που πληρώθηκαν εντός του αντίστοιχου μήνα) ανέρχεται σε 162.600 άτομα, από τα οποία οι 104.414 (ποσοστό 64,22%) είναι κοινοί και λοιπές κατηγορίες επιδοτουμένων και οι 58.186 (ποσοστό 35,78%) είναι εποχικοί τουριστικών επαγγελματιών. Οι άνδρες ανέρχονται σε 76.263 (ποσοστό 46,90%) και οι γυναίκες σε 86.337 (ποσοστό 53,10%).

Από το σύνολο των επιδοτουμένων ανέργων 86.091 (ποσοστό 52,95%) είναι κοινοί, 4.047 (ποσοστό 2,49%) είναι οικοδόμοι, 58.186 (ποσοστό 35,78%) είναι εποχικοί τουριστικών επαγγελματιών, 13.855 (ποσοστό 8,52%) είναι εποχικοί λοιποί (αγροτικά), 360 (ποσοστό 0,22%) είναι εκπαιδευτικοί, και 61 (ποσοστό 0,04%) είναι λοιποί.

B: ΜΕΤΑΒΟΛΕΣ ΑΠΟ ΙΑΝΟΥΑΡΙΟ 2016

	ΙΑΝΟΥΑΡΙΟΣ 2016	ΦΕΒΡΟΥΑΡΙΟΣ 2016	ΜΕΤΑΒΟΛΗ	ΠΟΣΟΣΤΙΑΙΑ ΜΕΤΑΒΟΛΗ
ΣΥΝΟΛΟ ΕΓΓΕΓΡΑΜΜΕΝΩΝ ΑΝΕΡΓΩΝ [ΑΝΑΖΗΤΟΥΝΤΩΝ ΕΡΓΑΣΙΑ]	876.752	894.566	17.814	2,03%
ΣΥΝΟΛΟ ΕΓΓΕΓΡΑΜΜΕΝΩΝ ΛΟΙΠΩΝ [ΜΗ ΑΝΑΖΗΤΟΥΝΤΩΝ ΕΡΓΑΣΙΑ]	188.585	186.498	-2.087	-1,11%
ΣΥΝΟΛΟ ΕΠΙΔΟΤΟΥΜΕΝΩΝ ΑΝΕΡΓΩΝ	175.278	162.600	-12.678	-7,23%

² Σύμφωνα με την ισχύουσα διοικητική διαδικασία, η πρώτη πληρωμή γίνεται 37 ημέρες μετά την εγγραφή του δικαιούχου επιδόματος ανεργίας.

Γ: ΚΑΤΑΝΟΜΗ ΚΑΤΑ ΦΥΛΟ, ΗΛΙΚΙΑ, ΕΚΠΑΙΔΕΥΤΙΚΟ ΕΠΙΠΕΔΟ ΚΑΙ ΥΠΗΚΟΟΤΗΤΑ

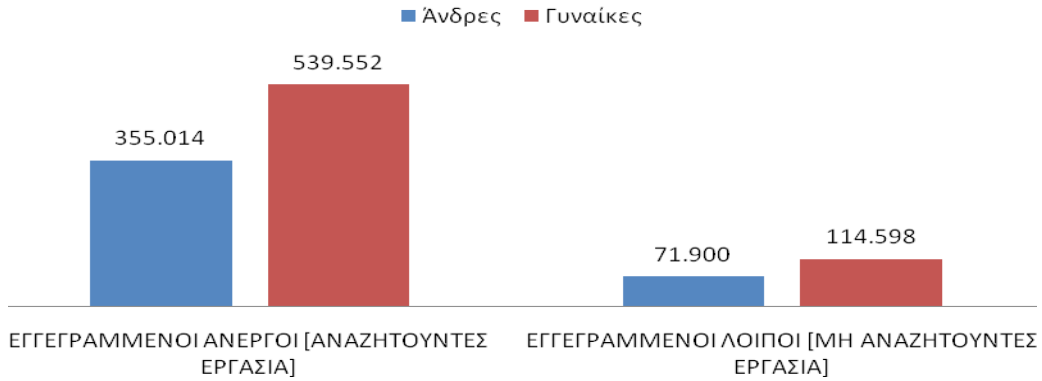
	ΕΓΓΕΓΡΑΜΜΕΝΟΙ ΑΝΕΡΓΟΙ [ΑΝΑΖΗΤΟΥΝΤΕΣ ΕΡΓΑΣΙΑ]	Ποσοστό %	ΕΓΓΕΓΡΑΜΜΕΝΟΙ ΛΟΙΠΟΙ [ΜΗ ΑΝΑΖΗΤΟΥΝΤΕΣ ΕΡΓΑΣΙΑ]	Ποσοστό %	ΣΥΝΟΛΟ ΕΠΙΔΟΤΟΥΜΕΝΩΝ ΑΝΕΡΓΩΝ	Ποσοστό %
Άνδρες	355.014	39,69%	71.900	38,55%	76.263	46,90%
Γυναίκες	539.552	60,31%	114.598	61,45%	86.337	53,10%
Σύνολο	894.566	100,00%	186.498	100,00%	162.600	100,00%

	ΕΓΓΕΓΡΑΜΜΕΝΟΙ ΑΝΕΡΓΟΙ [ΑΝΑΖΗΤΟΥΝΤΕΣ ΕΡΓΑΣΙΑ]	Ποσοστό %	ΕΓΓΕΓΡΑΜΜΕΝΟΙ ΛΟΙΠΟΙ [ΜΗ ΑΝΑΖΗΤΟΥΝΤΕΣ ΕΡΓΑΣΙΑ]	Ποσοστό %	ΣΥΝΟΛΟ ΕΠΙΔΟΤΟΥΜΕΝΩΝ ΑΝΕΡΓΩΝ	Ποσοστό %
15-19 ετών	8.160	0,91%	1.367	0,73%	236	0,15%
20-24 ετών	71.197	7,96%	10.236	5,49%	9.312	5,73%
25-29 ετών	119.644	13,37%	19.861	10,65%	23.043	14,17%
30-44 ετών	360.973	40,35%	71.982	38,60%	79.604	48,96%
45-54 ετών	200.810	22,45%	45.901	24,61%	35.949	22,11%
55-64 ετών	121.705	13,60%	32.066	17,19%	13.801	8,49%
65 ετών και άνω	12.077	1,35%	5.085	2,73%	655	0,40%
Σύνολο	894.566	100,00%	186.498	100,00%	162.600	100,00%

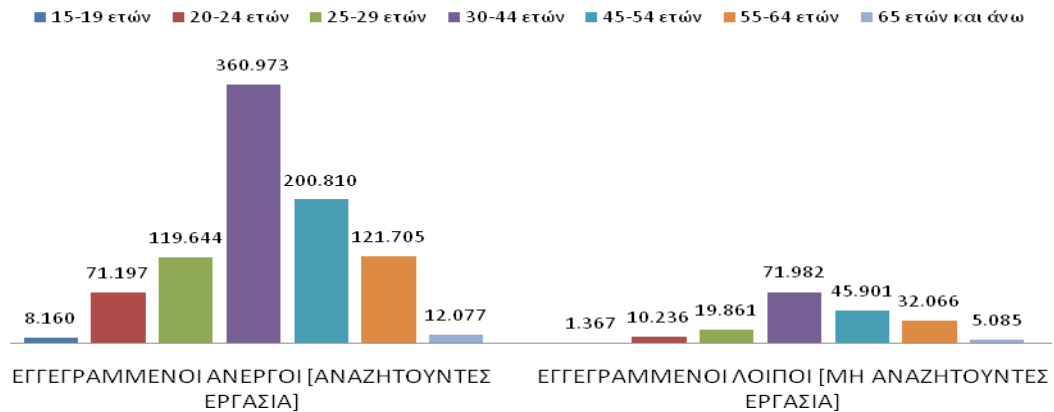
	ΕΓΓΕΓΡΑΜΜΕΝΟΙ ΑΝΕΡΓΟΙ [ΑΝΑΖΗΤΟΥΝΤΕΣ ΕΡΓΑΣΙΑ]	Ποσοστό %	ΕΓΓΕΓΡΑΜΜΕΝΟΙ ΛΟΙΠΟΙ [ΜΗ ΑΝΑΖΗΤΟΥΝΤΕΣ ΕΡΓΑΣΙΑ]	Ποσοστό %	ΣΥΝΟΛΟ ΕΠΙΔΟΤΟΥΜΕΝΩΝ ΑΝΕΡΓΩΝ	Ποσοστό %
Χωρίς εκπαίδευση	29.627	3,31%	9.695	5,20%	4.600	2,83%
Υποχρεωτική εκπαίδευση (έως 3 ^η Γυμνασίου)	278.648	31,15%	77.692	41,66%	53.950	33,18%
Δευτεροβάθμια εκπαίδευση	431.368	48,22%	79.069	42,40%	80.120	49,27%
Τριτοβάθμια εκπαίδευση	154.923	17,32%	20.042	10,75%	23.930	14,72%
Σύνολο	894.566	100,00%	186.498	100,00%	162.600	100,00%

	ΕΓΓΕΓΡΑΜΜΕΝΟΙ ΑΝΕΡΓΟΙ [ΑΝΑΖΗΤΟΥΝΤΕΣ ΕΡΓΑΣΙΑ]	Ποσοστό %	ΕΓΓΕΓΡΑΜΜΕΝΟΙ ΛΟΙΠΟΙ [ΜΗ ΑΝΑΖΗΤΟΥΝΤΕΣ ΕΡΓΑΣΙΑ]	Ποσοστό %	ΣΥΝΟΛΟ ΕΠΙΔΟΤΟΥΜΕΝΩΝ ΑΝΕΡΓΩΝ	Ποσοστό %
Έλληνες Υπήκοοι	824.457	92,16%	152.045	81,53%	134.762	82,88%
Υπήκοοι χωρών Ευρωπαϊκής Ένωσης	15.915	1,78%	8.981	4,82%	7.859	4,83%
Υπήκοοι τρίτων χωρών	54.194	6,06%	25.472	13,66%	19.979	12,29%
Σύνολο	894.566	100,00%	186.498	100,00%	162.600	100,00%

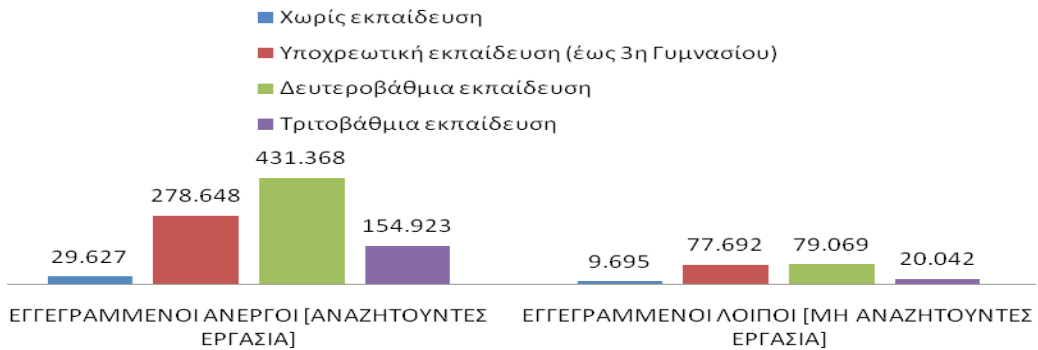
ΚΑΤΑΝΟΜΗ ΕΓΓΕΓΡΑΜΜΕΝΩΝ ΚΑΤΑ ΦΥΛΟ: ΦΕΒΡΟΥΑΡΙΟΣ 2016



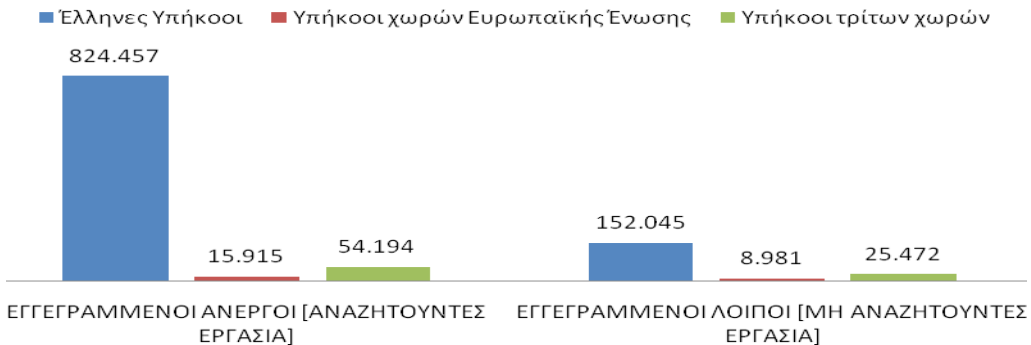
ΚΑΤΑΝΟΜΗ ΕΓΓΕΓΡΑΜΜΕΝΩΝ ΚΑΤΑ ΗΛΙΚΙΑ: ΦΕΒΡΟΥΑΡΙΟΣ 2016



ΚΑΤΑΝΟΜΗ ΕΓΓΕΓΡΑΜΜΕΝΩΝ ΚΑΤΑ ΕΚΠΑΙΔΕΥΤΙΚΟ ΕΠΙΠΕΔΟ: ΦΕΒΡΟΥΑΡΙΟΣ 2016



ΚΑΤΑΝΟΜΗ ΕΓΓΕΓΡΑΜΜΕΝΩΝ ΚΑΤΑ ΥΠΗΚΟΟΤΗΤΑ: ΦΕΒΡΟΥΑΡΙΟΣ 2016



Για περισσότερο αναλυτικά στατιστικά στοιχεία στο σύνολο της χώρας και σε επίπεδο Περιφέρειας καθώς και συνοπτικές εκθέσεις εγγεγραμμένης ανεργίας, βλ. www.oaed.gr /Στατιστικά/Στατιστικά Στοιχεία.