

ΕΛΛΗΝΙΚΗ ΔΗΜΟΚΡΑΤΙΑ  
ΥΠΟΥΡΓΕΙΟ ΕΡΓΑΣΙΑΣ, ΚΟΙΝΩΝΙΚΗΣ ΑΣΦΑΛΙΣΗΣ ΚΑΙ ΚΟΙΝΩΝΙΚΗΣ  
ΑΛΛΗΛΕΓΓΥΗΣ

ΟΡΓΑΝΙΣΜΟΣ ΑΠΑΣΧΟΛΗΣΗΣ ΕΡΓΑΤΙΚΟΥ ΔΥΝΑΜΙΚΟΥ



ΔΙΟΙΚΗΣΗ

ΓΡΑΦΕΙΟ ΤΥΠΟΥ

Αθήνα, 19-1-2017

**ΑΝΑΚΟΙΝΩΣΗ**

**ΣΤΑΤΙΣΤΙΚΑ ΣΤΟΙΧΕΙΑ ΕΓΓΕΓΡΑΜΜΕΝΗΣ ΑΝΕΡΓΙΑΣ ΟΑΕΔ**

**ΔΕΚΕΜΒΡΙΟΣ 2016**

**A. ΕΓΓΕΓΡΑΜΜΕΝΟΙ ΣΤΟ ΜΗΤΡΩΟ ΤΟΥ ΟΑΕΔ**

1. Το σύνολο των εγγεγραμμένων ανέργων<sup>1</sup>, με κριτήριο την αναζήτηση εργασίας (αναζητούντων εργασία), για τον μήνα Δεκέμβριο 2016, ανήλθε σε 910.468 άτομα. Από αυτά 488.797 (ποσοστό 53,69%) είναι εγγεγραμμένα στο μητρώο του ΟΑΕΔ για χρονικό διάστημα ίσο ή και περισσότερο των 12 μηνών και 421.671 (ποσοστό 46,31%) είναι εγγεγραμμένα στο μητρώο του ΟΑΕΔ για χρονικό διάστημα μικρότερο των 12 μηνών. Οι άνδρες ανέρχονται σε 346.296 (ποσοστό 38,03%) και οι γυναίκες ανέρχονται σε 564.172 (ποσοστό 61,97%).

2. Το σύνολο των εγγεγραμμένων λοιπών (μη αναζητούντων εργασία), για τον μήνα Δεκέμβριο 2016, ανήλθε σε 162.184 άτομα. Από αυτά 30.970 (ποσοστό 19,10%) είναι εγγεγραμμένα στο μητρώο του ΟΑΕΔ για χρονικό διάστημα ίσο ή και περισσότερο των 12 μηνών και 131.214 (ποσοστό 80,90%) είναι εγγεγραμμένα στο μητρώο του ΟΑΕΔ για χρονικό διάστημα μικρότερο των 12 μηνών. Οι άνδρες ανέρχονται σε 64.828 (ποσοστό 39,97%) και οι γυναίκες σε 97.356 (ποσοστό 60,03%).

<sup>1</sup> Στον ορισμό του «εγγεγραμμένου ανέργου» συμπεριλαμβάνονται το σύνολο των επιδοτούμενων ανέργων καθώς και όσοι από τους εγγεγραμμένους μη επιδοτούμενους δηλώνουν ότι αναζητούν εργασία.

3. Το σύνολο των επιδοτούμενων ανέργων<sup>2</sup>, για τον μήνα Δεκέμβριο 2016 (αφορά τον αριθμό των δικαιούχων που πληρώθηκαν εντός του αντίστοιχου μήνα) ανέρχεται σε 184.662 άτομα, από τα οποία οι 107.629 (ποσοστό 58,28%) είναι κοινοί και λοιπές κατηγορίες επιδοτουμένων και οι 77.033 (ποσοστό 41,72%) είναι εποχικοί τουριστικών επαγγελματιών. Οι άνδρες ανέρχονται σε 81.608 (ποσοστό 44,19%) και οι γυναίκες σε 103.054 (ποσοστό 55,81%).

Από το σύνολο των επιδοτουμένων ανέργων 87.236 (ποσοστό 47,24%) είναι κοινοί, 2.924 (ποσοστό 1,58%) είναι οικοδόμοι, 77.033 (ποσοστό 41,72%) είναι εποχικοί τουριστικών επαγγελματιών, 15.144 (ποσοστό 8,20%) είναι εποχικοί λοιποί (αγροτικά), 2.257 (ποσοστό 1,22%) είναι εκπαιδευτικοί, και 68 (ποσοστό 0,04%) είναι λοιποί.

#### B: ΜΕΤΑΒΟΛΕΣ ΑΠΟ ΝΟΕΜΒΡΙΟ 2016

	ΝΟΕΜΒΡΙΟΣ 2016	ΔΕΚΕΜΒΡΙΟΣ 2016	ΜΕΤΑΒΟΛΗ	ΠΟΣΟΣΤΙΑΙΑ ΜΕΤΑΒΟΛΗ
ΣΥΝΟΛΟ ΕΓΓΕΓΡΑΜΜΕΝΩΝ ΑΝΕΡΓΩΝ [ΑΝΑΖΗΤΟΥΝΤΩΝ ΕΡΓΑΣΙΑ]	913.044	910.468	-2.576	-0,28%
ΣΥΝΟΛΟ ΕΓΓΕΓΡΑΜΜΕΝΩΝ ΛΟΙΠΩΝ [ΜΗ ΑΝΑΖΗΤΟΥΝΤΩΝ ΕΡΓΑΣΙΑ]	153.372	162.184	8.812	5,75%
ΣΥΝΟΛΟ ΕΠΙΔΟΤΟΥΜΕΝΩΝ ΑΝΕΡΓΩΝ	118.361	184.662	66.301	56,02%

<sup>2</sup> Σύμφωνα με την ισχύουσα διοικητική διαδικασία, η πρώτη πληρωμή γίνεται 37 ημέρες μετά την εγγραφή του δικαιούχου επιδόματος ανεργίας.

## Γ: ΚΑΤΑΝΟΜΗ ΚΑΤΑ ΦΥΛΟ, ΗΛΙΚΙΑ, ΕΚΠΑΙΔΕΥΤΙΚΟ ΕΠΙΠΕΔΟ ΚΑΙ ΥΠΗΚΟΟΤΗΤΑ

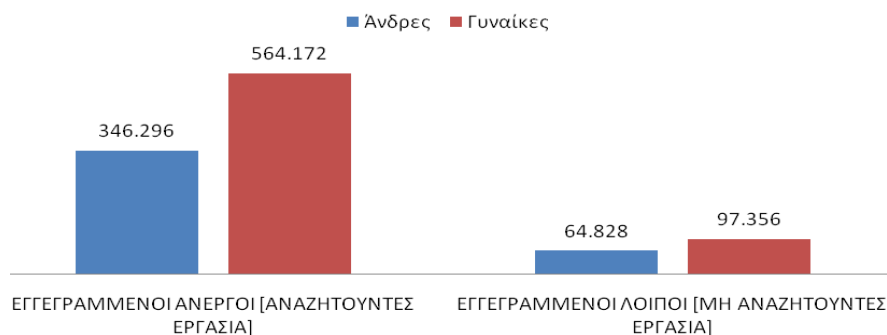
	ΕΓΓΕΓΡΑΜΜΕΝΟΙ ΑΝΕΡΓΟΙ [ΑΝΑΖΗΤΟΥΝΤΕΣ ΕΡΓΑΣΙΑ]	Ποσοστό %	ΕΓΓΕΓΡΑΜΜΕΝΟΙ ΛΟΙΠΟΙ [ΜΗ ΑΝΑΖΗΤΟΥΝΤΕΣ ΕΡΓΑΣΙΑ]	Ποσοστό %	ΣΥΝΟΛΟ ΕΠΙΔΟΤΟΥΜΕΝΩΝ ΑΝΕΡΓΩΝ	Ποσοστό %
Άνδρες	346.296	38,03%	64.828	39,97%	81.608	44,19%
Γυναίκες	564.172	61,97%	97.356	60,03%	103.054	55,81%
<b>Σύνολο</b>	<b>910.468</b>	<b>100,00%</b>	<b>162.184</b>	<b>100,00%</b>	<b>184.662</b>	<b>100,00%</b>

	ΕΓΓΕΓΡΑΜΜΕΝΟΙ ΑΝΕΡΓΟΙ [ΑΝΑΖΗΤΟΥΝΤΕΣ ΕΡΓΑΣΙΑ]	Ποσοστό %	ΕΓΓΕΓΡΑΜΜΕΝΟΙ ΛΟΙΠΟΙ [ΜΗ ΑΝΑΖΗΤΟΥΝΤΕΣ ΕΡΓΑΣΙΑ]	Ποσοστό %	ΣΥΝΟΛΟ ΕΠΙΔΟΤΟΥΜΕΝΩΝ ΑΝΕΡΓΩΝ	Ποσοστό %
15-19 ετών	5.900	0,65%	1.258	0,78%	288	0,16%
20-24 ετών	61.876	6,80%	8.849	5,46%	10.808	5,85%
25-29 ετών	111.250	12,22%	16.580	10,22%	25.767	13,95%
30-44 ετών	367.905	40,41%	64.147	39,55%	87.435	47,35%
45-54 ετών	212.212	23,31%	40.223	24,80%	42.335	22,93%
55-64 ετών	135.665	14,90%	26.746	16,49%	17.078	9,25%
65 ετών και άνω	15.660	1,72%	4.381	2,70%	951	0,51%
<b>Σύνολο</b>	<b>910.468</b>	<b>100,00%</b>	<b>162.184</b>	<b>100,00%</b>	<b>184.662</b>	<b>100,00%</b>

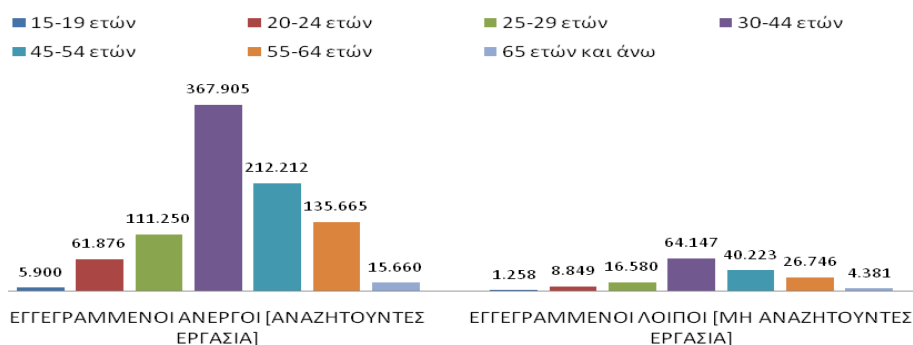
	ΕΓΓΕΓΡΑΜΜΕΝΟΙ ΑΝΕΡΓΟΙ [ΑΝΑΖΗΤΟΥΝΤΕΣ ΕΡΓΑΣΙΑ]	Ποσοστό %	ΕΓΓΕΓΡΑΜΜΕΝΟΙ ΛΟΙΠΟΙ [ΜΗ ΑΝΑΖΗΤΟΥΝΤΕΣ ΕΡΓΑΣΙΑ]	Ποσοστό %	ΣΥΝΟΛΟ ΕΠΙΔΟΤΟΥΜΕΝΩΝ ΑΝΕΡΓΩΝ	Ποσοστό %
Χωρίς εκπαίδευση	37.309	4,10%	12.016	7,41%	5.598	3,03%
Υποχρεωτική εκπαίδευση (έως 3 <sup>η</sup> Γυμνασίου)	275.510	30,26%	67.906	41,87%	60.425	32,72%
Δευτεροβάθμια εκπαίδευση	435.019	47,78%	67.404	41,56%	90.444	48,98%
Τριτοβάθμια εκπαίδευση	162.630	17,86%	14.858	9,16%	28.195	15,27%
<b>Σύνολο</b>	<b>910.468</b>	<b>100,00%</b>	<b>162.184</b>	<b>100,00%</b>	<b>184.662</b>	<b>100,00%</b>

	ΕΓΓΕΓΡΑΜΜΕΝΟΙ ΑΝΕΡΓΟΙ [ΑΝΑΖΗΤΟΥΝΤΕΣ ΕΡΓΑΣΙΑ]	Ποσοστό %	ΕΓΓΕΓΡΑΜΜΕΝΟΙ ΛΟΙΠΟΙ [ΜΗ ΑΝΑΖΗΤΟΥΝΤΕΣ ΕΡΓΑΣΙΑ]	Ποσοστό %	ΣΥΝΟΛΟ ΕΠΙΔΟΤΟΥΜΕΝΩΝ ΑΝΕΡΓΩΝ	Ποσοστό %
Έλληνες Υπήκοοι	836.169	91,84%	124.462	76,74%	151.503	82,04%
Υπήκοοι χωρών Ευρωπαϊκής Ένωσης	15.618	1,72%	10.418	6,42%	9.808	5,31%
Υπήκοοι τρίτων χωρών	58.681	6,45%	27.304	16,84%	23.351	12,65%
<b>Σύνολο</b>	<b>910.468</b>	<b>100,00%</b>	<b>162.184</b>	<b>100,00%</b>	<b>184.662</b>	<b>100,00%</b>

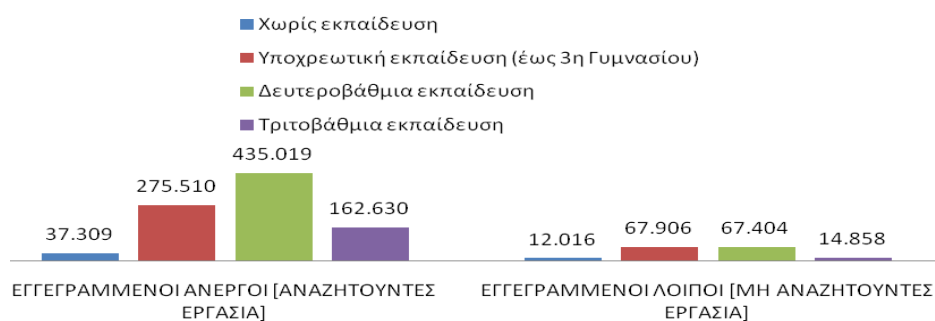
### ΚΑΤΑΝΟΜΗ ΕΓΓΕΓΡΑΜΜΕΝΩΝ ΚΑΤΑ ΦΥΛΟ: ΔΕΚΕΜΒΡΙΟΣ 2016



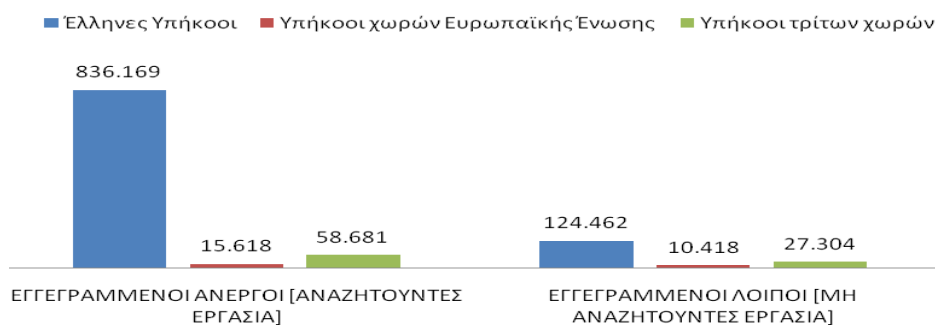
### ΚΑΤΑΝΟΜΗ ΕΓΓΕΓΡΑΜΜΕΝΩΝ ΚΑΤΑ ΗΛΙΚΙΑ: ΔΕΚΕΜΒΡΙΟΣ 2016



### ΚΑΤΑΝΟΜΗ ΕΓΓΕΓΡΑΜΜΕΝΩΝ ΚΑΤΑ ΕΚΠΑΙΔΕΥΤΙΚΟ ΕΠΙΠΕΔΟ: ΔΕΚΕΜΒΡΙΟΣ 2016



### ΚΑΤΑΝΟΜΗ ΕΓΓΕΓΡΑΜΜΕΝΩΝ ΚΑΤΑ ΥΠΗΚΟΟΤΗΤΑ: ΔΕΚΕΜΒΡΙΟΣ 2016



Για περισσότερο αναλυτικά στατιστικά στοιχεία στο σύνολο της χώρας και σε επίπεδο Περιφέρειας καθώς και συνοπτικές εκθέσεις εγγεγραμμένης ανεργίας, βλ. [www.oaed.gr](http://www.oaed.gr) /Στατιστικά/Στατιστικά Στοιχεία.